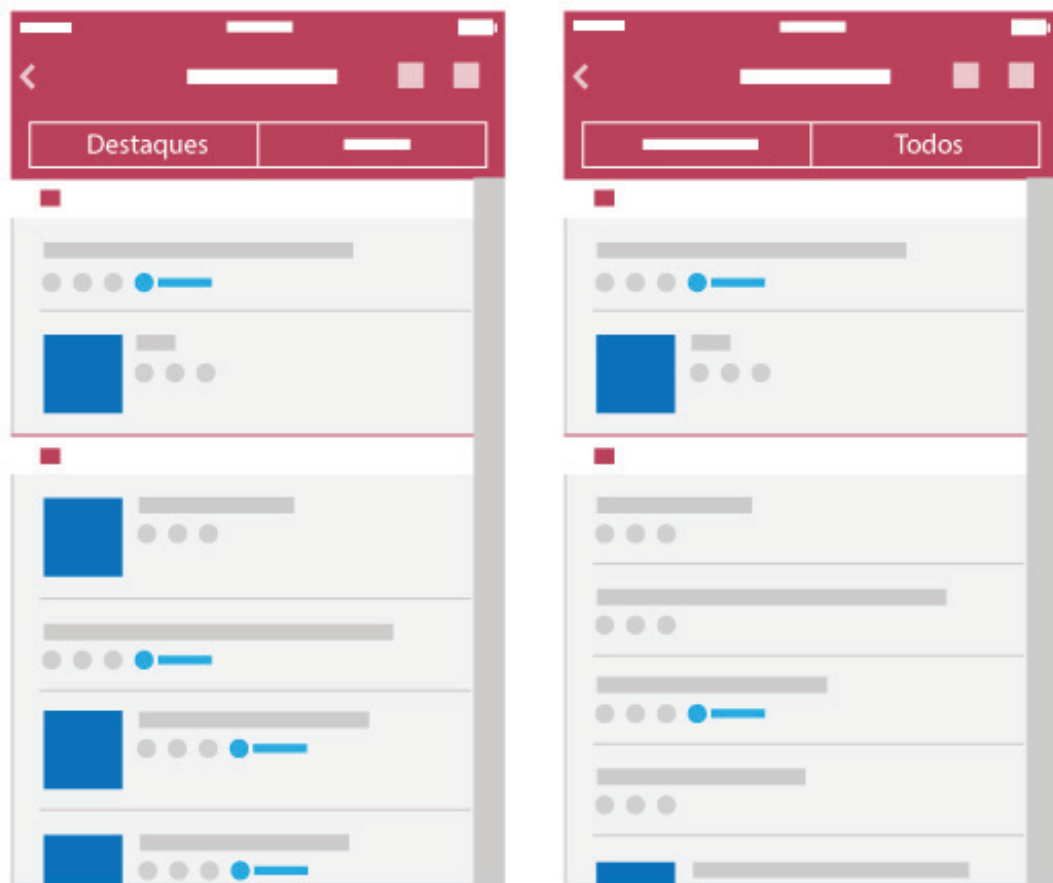


Na home você tem acesso às principais áreas do aplicativo, como as notícias do evento, o mapa do local e a programação.



Mas basta um toque no canto superior esquerdo para acessar o menu completo, onde você encontra todas as informações sobre a Conferência, nossos parceiros, redes sociais, fotos, entre outras funcionalidades.

Em “Parceiros”, algumas instituições aparecem primeiro, na aba “Destaques”. Mude para a aba “Todos” para ver a lista completa.




Outras seções podem ter abas para separar melhor o conteúdo. Fique de olho!

Outras opções para tornar sua experiência mais simples são os filtros e a busca.



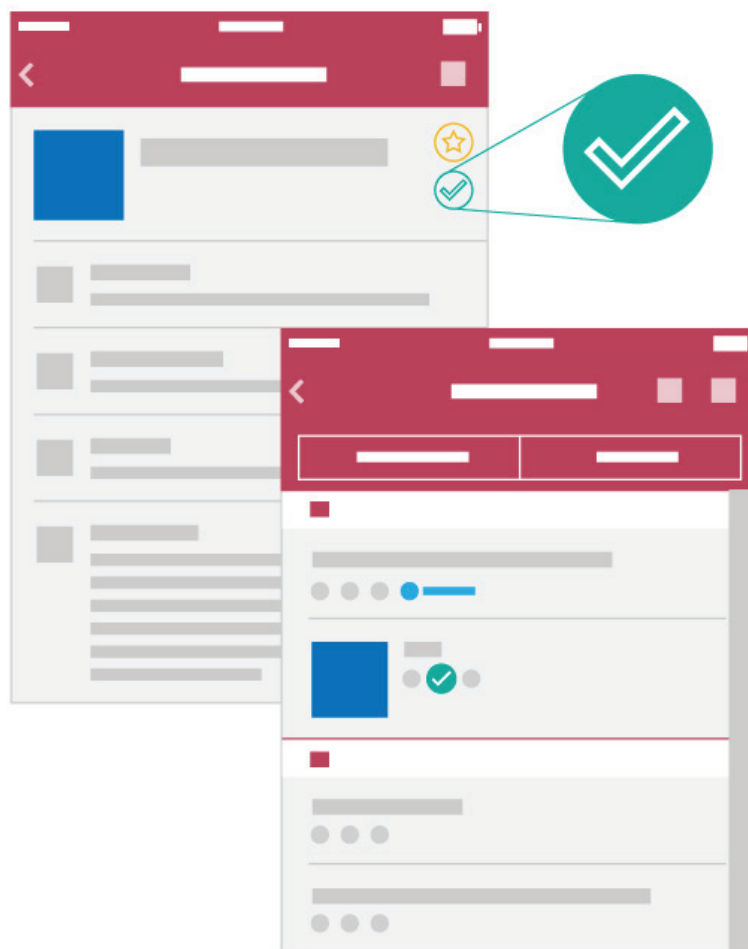
Eles aparecerem no canto superior direito e facilitam a sua procura por um item específico dentro de uma seção.

Não deixe de favoritar as atividades e os parceiros que mais lhe interessarem.



Depois é mais fácil de identificá-los na lista. Além disso, eles ficarão reunidos na seção “Favoritos” do seu aplicativo.

Já passou pelo estande de um dos nossos parceiros?



Identifique-o marcando como visitado na tela de detalhes.

Não quer perder uma atividade?



Selecione o alarme e o aplicativo irá lhe avisar quando estiver chegando o horário.

Escolha a opção “Notas” no menu principal para guardar informações.



Além de escrever e anexar uma foto, você pode associá-la a um de nossos parceiros.

Compartilhe suas fotos do evento com os outros participantes!



Basta postar no Instagram com #anprotec2015 que a foto aparecerá automaticamente na seção “Social”, na aba “Instagram”.